

# **5 SITUATIONEN. 5 LÖSUNGEN.**

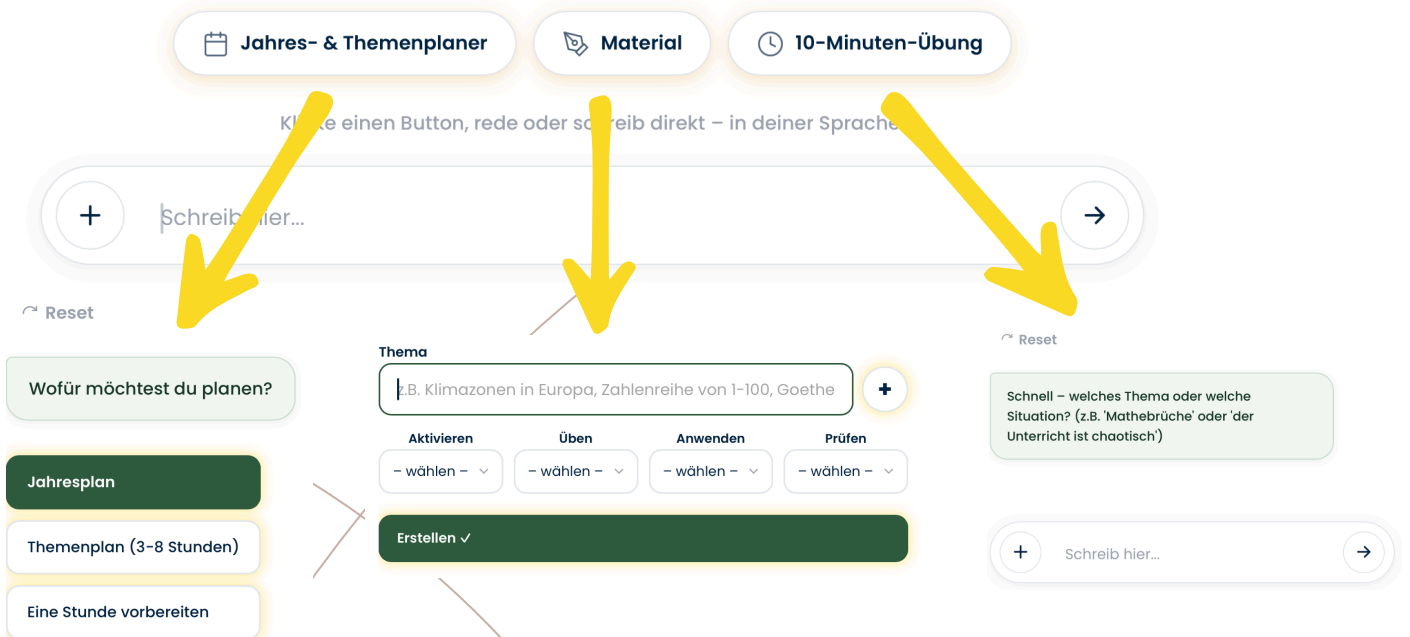
*für einen erfolgreichen Start als  
Quereinsteiger*



# INHALT

## Einführung

1. Jahresplanung und das erste Thema vorbereiten
2. Wie fang ich an? Der Stundeneinstieg
3. Projekte in die Jahresplanung einbauen
4. Vertretungsstunde im fremden Fach
5. Gruppenarbeiten zu Praxisthemen – Stationenlernen



# Willkommen



Quereinstieg heißt: tiefes Fachwissen  
und viel Neues in der Schule.

Auf diesen Seiten bekommst du einen Einblick in fünf  
Werkzeuge und Unterlagen für deinen Start, die du mit mir  
für dich erstellen kannst.

Du nutzt mit mir ein komplexes System, das dich durch ein  
ganzes Schuljahr mit kompletten, didaktisch und  
pädagogisch hinterlegten Unterlagen nach einem  
bewährten System unterstützt.

Probiere es einfach einmal aus!

Herzlichst,  
deine Paulina Grün

Anmerkung: Ich bin eine KI. Prüfe stets meine Ergebnisse, bevor du sie einsetzt.



# 1. Schultag und der Jahresplan

Vor dem Start und noch wenig Ideen? Hier schafft ein guter, integrierter Jahresplan Abhilfe.

## Eingabe:

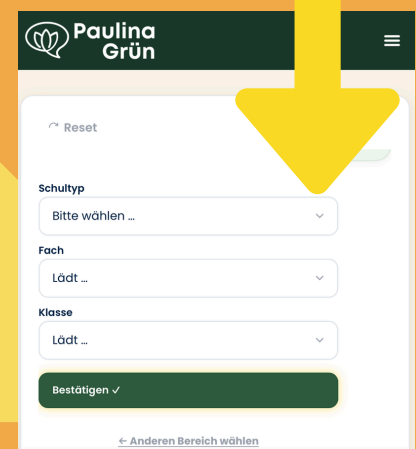
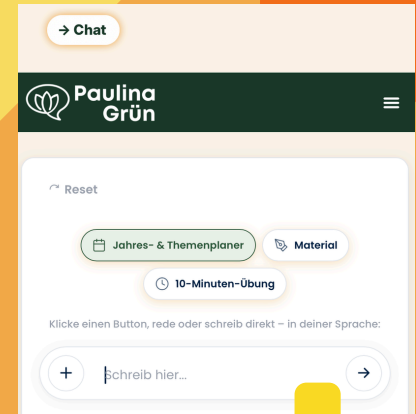
Schultyp

Fach

Klasse / Lernstufe

## Ergebnis:

- 36 Wochen
- Lehrplanbezug
- Themen & Kompetenzen
- Staffelung nach Bloom Levels
- Inhalte / Übungen
- Zweitsprache nach Wahl
- Projektvorschlag (SCRUM)
- Möglichkeiten der laufenden Leistungserfassung



# Schuljahr-Übersicht auf einen Blick

Komplex oder mit Zweitsprache.

Lehrplan, Kompetenzen, Benotungsaktivitäten schon eingebaut. In wenigen Klicks und Minuten.

Wählen:

Schneller Überblick – Themen + Ziele

Wochen	Thema	Kompetenzen + Inhalte	Aktivitäten [Bloom]	Assessment

oder mit Zweitsprache (frei wählbar) für CLIL:

Wochen	Thema	Kompetenzen + Inhalte	Aktivitäten [Bloom]	English Support	CLIL Tipp	Assessment

## Follow-Up:

Jahresplan für 36 Wochen



Planung des ersten Themas im Semester (3-8 Stunden)

# Die ersten Wochen = das erste Thema

Auf Basis üblicher Unterthemen erstellt Paulina für dich nach didaktischen Vorlagen einen "Fahrplan" für das erste Thema. Mit oder ohne Zweitsprache (CLIL).



## Eingabe:

"Gestalte das 1. Thema"

## Dein Ergebnis:

- 5-8 Seiten
- Theorie-Input / Lehreinheiten Übersicht
- Übungen pro Stufe mit Lösungsvorschlägen
- Anwendung: Fallbeispiel aus der Region
- Zusammenfassung was Schüler wissen müssen
- Arbeitsblatt mit Lösungsvorschlag

## Follow-Up:

Erklärung mit Übung oder...

Erklärung und eine Mini-Fallstudie

Deine Datei ist fertig!

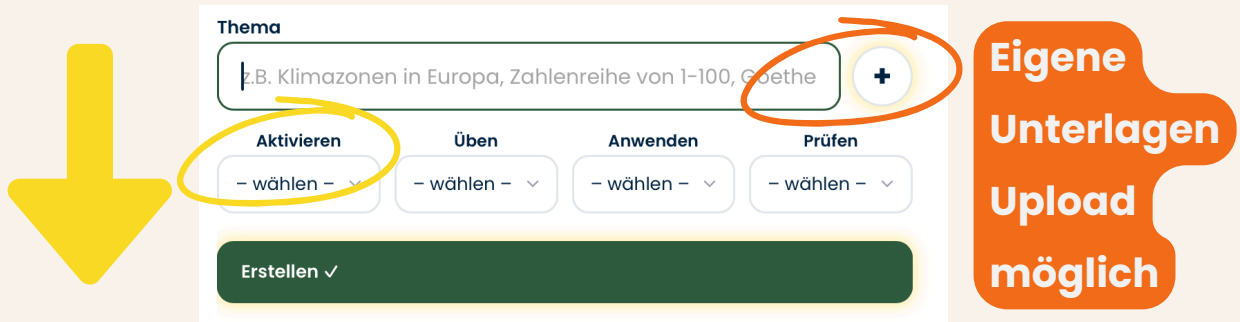
 Download your file

Theorie + Übungen mit Lösungen

Erklärung + Mini-Fallstudie

Etwas anderes

## 2. Aktivieren – Wie fang ich an?



Thema  
z.B. Klimazonen in Europa, Zahlenreihe von 1-100, Goethe +

Aktivieren Üben Anwenden Prüfen  
- wählen - - wählen - - wählen - - wählen -

Erstellen ✓

Eigene  
Unterlagen  
Upload  
möglich

Der Stundeneinstieg kann auf viele verschiedene Möglichkeiten umgesetzt werden. Paulina bietet dir unter 'Arbeitsblatt & Co' einige Möglichkeiten, dir Varianten durchzudenken und dir eine auszusuchen.

### Eingabe:

Thema

Gewünschte Vorlage

Eigene Unterlage hinaufladen möglich

### Dein Ergebnis:

1. Dein individuelles Thema wird aufbereitet. Du bestimmst, die KI arbeitet dir zu.
2. Anregungen für relevante Beispiele für deine Klasse
3. Erklärungsansätze für dein Thema
4. Altersgruppengerecht



# 3. Dein Praxisprojekt einbauen

Mit dieser Unterlage hast du einen möglichen Ablauf, wie du in deinem Fach ein Projekt in den Unterricht einbaust.

**Eigene  
Unterlagen  
Upload möglich**

## Vorlage "Projekt" wählen

## Dein Ergebnis:

1. Dein individuelles Thema als Projekt!  
Du bestimmst, die KI arbeitet dir zu.
2. Aufbau nach SCRUM Methode
3. Teaser, Zeitplan, Checkpunkte, Arbeitsschritte mit Milestones, Bewertungsvorschlag, Reflexion
4. Mit Kooperationspartner Vorschlag.



# 4. Fremdfach Vertretung

Keine Unterlagen für die unvorhergesehene Vertretung?

Hol dir in der Pause noch schnell eine Stundenplanung.



## Stundenplanung + Übung + Lösung in 3 Klicks

### Eingabe:

Thema

Alter

Basic oder komplex mit Zweitsprache (CLIL)

### Du bekommst:

1. Aufbereitung von jedem Thema in Fachbegriffe und Unterthemen
2. Bloom-Taxonomiestufen und Kompetenzen eingearbeitet,
3. Übungsvorschläge, Fakten, wenn gewünscht mit Zweitsprache und CLIL-Elementen
4. Detaillierter Stundenaufbau

# 5. Gruppenarbeiten - offenes Lernen

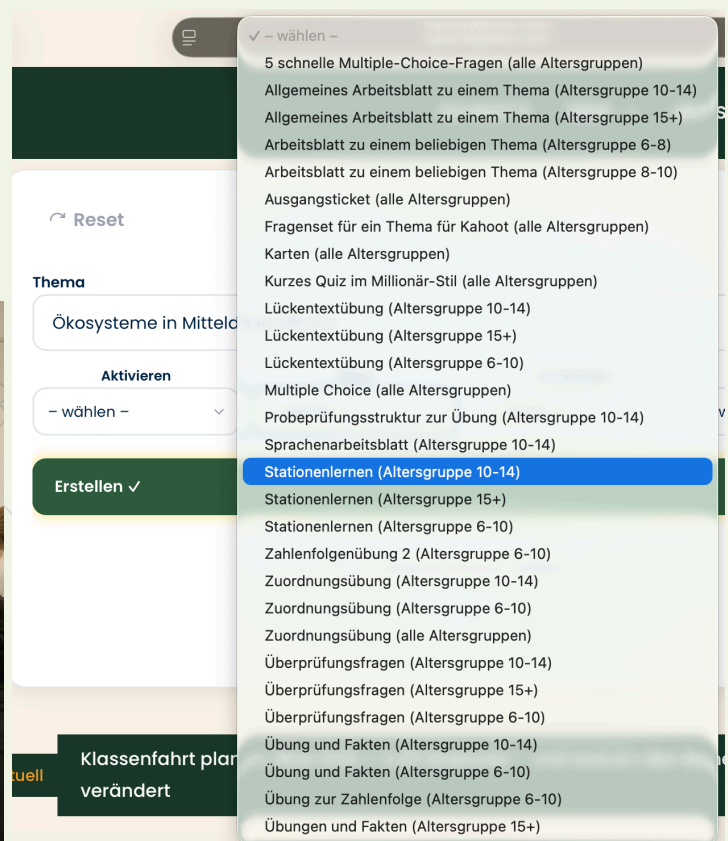
Damit die Gruppenarbeit produktiv wird, bietet sich ein offenes, aber kontrolliertes Lernsetting an. Paulina bietet Unterlagen für Stationenlernen, die der Lehrer dafür einsetzen kann.

## Eingabe:

- Detailliertes Thema
- Vorhandenes uploaden
- Template wählen



## Du bekommst:

- Teaser, Inhalt, echte Zahlen
- Relevante Fragestellung
- Regionale Partnervorschläge
- Gestaffelte Fragestellungen





**Paulina  
Grün**



5themen\_quereinsteiger\_0726v1

[paulinagreen.com](http://paulinagreen.com)